


TINTAS  
**marfim**

Quem conhece, reconhece.



VOCÊ NÃO PRECISA TER  
**MEMÓRIA DE ELEFANTE**  
PARA RECONHECER UMA  
**GRANDE TINTA**

Durabilidade, resistência e beleza para todo tipo de projeto.





## PINTURA PAREDE | TINTA ACRÍLICA

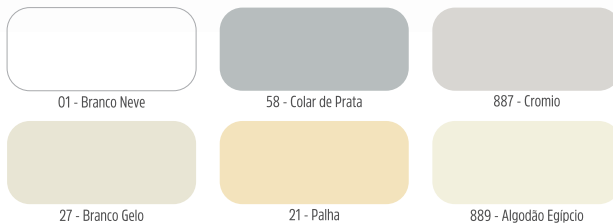


### TINTA ACRÍLICA PREMIUM SUPER LAVÁVEL FOSCA

- Acabamento: Fosco
- Diluição: até 20% de água
- Rend.: até 150m<sup>2</sup> acabado/18L
- Disponível: 3,2L, 3,6L, 16L e 18L



**SISTEMA TINTOMÉTRICO**  
Marfim Color System com + de 3000 cores para você.



## PINTURA PAREDE E TELHADO



### BORRACHA LÍQUIDA TINTA PROTEÇÃO TOTAL

- Acabamento: Fosco
- Diluição: até 10% de água
- Rend.: até 80m<sup>2</sup> acabado/18L
- Disponível: 3,2L, 3,6L, 16L e 18L



**SISTEMA TINTOMÉTRICO**  
Marfim Color System com + de 3000 cores para você.



## PINTURA LAJE E TELHADO



### MANTA SUPER ELÁSTICA PREMIUM

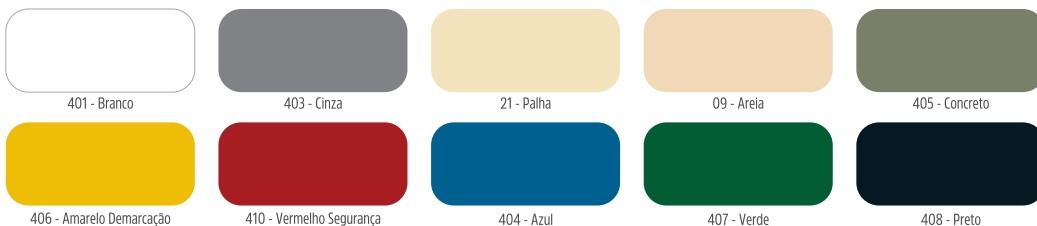
- Acabamento: Fosco
- Diluição: até 15% de água
- Rend.: até 12m<sup>2</sup> acabado/12Kg
- Disponível no tamanho: 12kg e 3,6kg

## PINTURA PISO - TINTA ACRÍLICA PREMIUM



### SUPER PISO PREMIUM

- Acabamento: Fosco
- Diluição: até 20% de água
- Rend.: até 120m<sup>2</sup> acabado/18L
- Alta resistência
- Disponível nos tamanhos: 3,6L e 18L




## PINTURA PAREDE | TINTA ACRÍLICA STANDARD



### TINTA RENDE MUITO STANDARD

- Acabamento: Fosco
- Diluição: até 50% de água
- Rend.: até 170m<sup>2</sup> acabado/18L
- Sem cheiro
- Disponível nos tamanhos: 3,6L e 18L

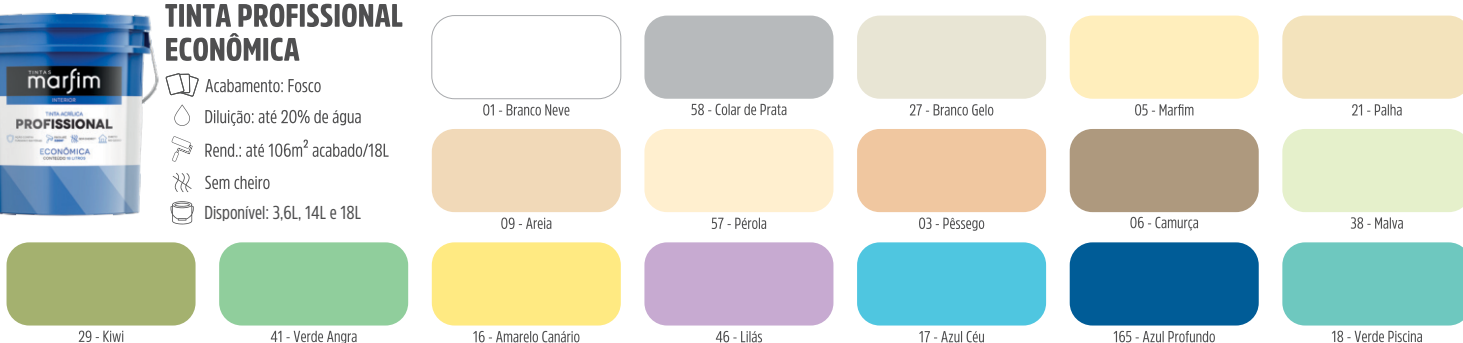


## PINTURA PAREDE | TINTA ACRÍLICA ECONÔMICA



### TINTA PROFISSIONAL ECONÔMICA

- Acabamento: Fosco
- Diluição: até 20% de água
- Rend.: até 106m<sup>2</sup> acabado/18L
- Sem cheiro
- Disponível: 3,6L, 14L e 18L






## PINTURA PEDRAS, TELHAS & TIJOLOS | ACRÍLICA PREMIUM



### RESINA ACRÍLICA BASE ÁGUA IMPERMEABILIZANTE

- Acabamento: Brilhante
- Diluição: até 20% de água
- Rend.: até 225m<sup>2</sup> p/demão/18L
- Disponível nos tamanhos: 3,6L e 18L



## TEXTURAS PREMIUM & EFEITOS ESPECIAIS | BASE ÁGUA



### TEXTURA PREMIUM

- Externo / Interno
- Rend.: até 30m<sup>2</sup> /23kg (Lisa)
- Rend.: até 16m<sup>2</sup> /23kg (Design/Cristallini Nobre)
- Rend.: até 10m<sup>2</sup> /23kg (Rústica)
- Disponível no tamanho: 23kg



### CIMENTO QUEIMADO

- Acabamento: Tradicional | Perolizado
- Hidrorrepelente
- Rend.: até 16m<sup>2</sup> /5kg (Trad.)
- Rend.: até 25m<sup>2</sup> p/demão/3,2kg (Peroliz.)
- Disponível no tamanho: Trad. 5kg | Peroliz. 3,2kg




## PINTURA METAL, MADEIRA, GALVANIZADO, AZULEJO E VIDRO | BASE ÁGUA



### ESMALTE BASE ÁGUA PREMIUM

- Acabamento: Brilhante e Acetinado
- Aplicação direto no galvanizado, azulejo e vidro
- Diluição: até 20% de água
- Rend.: até 75m<sup>2</sup> p/demão/3,6L
- Secagem rápida: 30 min. toque
- Disponível nos tamanhos: 3,6L e 900ml



## COMPLEMENTOS PAREDE | BASE ÁGUA



### TINTA LÁTEX DIRETO NO GESSO

- Acabamento: Fosco
- Diluição: até 20% de água
- Rend.: até 106m<sup>2</sup> acabado/18L
- Disponível nos tamanhos: 3,6L e 18L



### MASSA ACRÍLICA PREMIUM

- Exterior
- Diluição: pronto para uso
- Rend.: até 70m<sup>2</sup> p/demão/23kg
- Disponível no tamanho: 23Kg e 5,4Kg



### SELADOR ACRÍLICO PREMIUM

- Acabamento: Fosco
- Diluição: até 10% de água
- Rend.: até 93m<sup>2</sup> p/demão/14L
- Disponível no tamanho: 3,6L e 14L



### MASSA CORRIDA PREMIUM

- Interior
- Diluição: pronto para uso
- Rend.: até 70m<sup>2</sup> p/demão/23kg
- Disponível no tamanho: 23Kg e 5,4Kg



### FUNDO PREPARADOR ACRÍLICO PREMIUM

- Acabamento: Incolor
- Diluição: 10% a 100% de água
- Rend.: até 214m<sup>2</sup> p/demão/14L
- Disponível no tamanho: 3,6L e 14L



### VERNIZ ACRÍLICO LIQUI-BRILHO PREMIUM


- Acabamento: Incolor / Brilhante
- Diluição: até 20% de água
- Rend.: até 175m<sup>2</sup> p/demão/14L
- Disponível no tamanho: 3,6L e 14L

## PINTURAS METAL E MADEIRA | SINTÉTICO



### ESMALTE SINTÉTICO PREMIUM

- Acabamento: Brilhante
- Diluição: até 20% de aguarrás
- Rend.: até 70m<sup>2</sup> p/demão/3,6L
- Secagem rápida: 20 min. toque
- Resistência contra chuva e sol
- Exterior / Interior
- Disponível nos tamanhos: 3,6L e 900ml






## COMPLEMENTO SINTÉTICO



### ESMALTE SINTÉTICO DIRETO NA FERRUGEM

- Acabamento: Brilhante
- Cores Metálicas e Lisas
- Diluição: até 20% de aguarrás
- Rend.: até 50m<sup>2</sup> p/demão/3,6L
- Disponível nos tamanhos: 3,6L e 900ml




## PINTURA METAL E MADEIRA | FUNDO, ACABAMENTO E AÇÃO ANTICORROSIVA



### PRIMER ACABAMENTO PREMIUM

- Acabamento: Acetinado
- Diluição: até 20% de aguarrás
- Rend.: até 50m<sup>2</sup> p/demão/3,6L
- Secagem rápida: 15 min. toque
- Disponível nos tamanhos: 18L e 3,6L



## GALV., METAIS E MADEIRA | PRIMER ACAB. DIRETO NO GALVANIZADO



### GALVICOAT DF

- Acabamento: Acetinado
- Diluição: até 20% de aguarrás
- Rend.: até 50m<sup>2</sup> p/demão/3,6L
- Secagem rápida: 15 min. toque
- Disponível nos tamanhos: 3,6L e 900ml




## FUNDO METAIS | SINTÉTICO



### PRIMER ANTICORROSIVO

- Diluição: até 20% de aguarrás
- Rend.: até 50m<sup>2</sup> p/demão/3,6L
- Disponível nos tamanhos: 18L, 3,6L e 900ml



## PINTURA MADEIRA | SINTÉTICO




### VERNIZ MARÍTIMO

- Acabamento: Brilhante
- Diluição: até 20% de aguarrás
- Rend.: até 50m<sup>2</sup> p/demão/3,6L
- Secagem: 1 a 2 horas toque
- Cor: Transparente
- Disponível nos tamanhos: 3,6L e 900ml



### VERNIZ TRIPLO FILTRO SOLAR

- Acabamento: Brilhante
- Diluição: até 20% de aguarrás
- Rend.: até 50m<sup>2</sup> p/demão/3,6L
- Secagem: 2 a 3 horas toque
- Tripla Filtro Solar
- Disponível nos tamanhos: 3,6L e 900ml



## PINTURA MADEIRA



### VERNIZ BASE ÁGUA

- Acabamento: Brilhante
- Diluição: até 20% de água
- Rend.: até 100m<sup>2</sup> p/demão/3,6L
- Cor: Transparente
- Disponível nos tamanhos: 3,6L e 900ml



### VERNIZ PU BICOMPONENTE

- Acabamento: Brilhante
- Diluição: pronto para uso
- Rend.: até 50m<sup>2</sup> p/demão/3,6L
- Cor: Transparente
- Disponível nos tamanhos: 3,6L e 900ml

## COMPLEMENTO MADEIRA | SINTÉTICO



### SELADORA PARA MADEIRA BASE SOLVENTE

- Acabamento: Acetinado
- Diluição: até 20% de aguarrás
- Rend.: até 45m<sup>2</sup> p/demão/3,6L
- Externo / Interno
- Disponível nos tamanhos: 3,6L e 900ml

## PINTURA PISCINA | KIT PISCINA PU



### KIT PISCINA

- Acabamento: Brilhante
- Diluição: até 20% de dil. PU
- Rend.: até 30m<sup>2</sup> p/demão/3,6L
- Kit composto por tinta, endurecedor e diluente PU
- Disponível nos tamanhos: 4,5L



## COMPLEMENTO SINTÉTICO



### DIL. NTC AGUARRAS 100 DILUENTE NTC EPX 200 DILUENTE NTC PU 300

- Uso: Aguarras, Diluente Epíxi e Poliuretano indicado para diluição e limpeza dos produtos da Tintas Marfim e Tintas Internaval
- Disponível nos tamanhos: 18L, 5L e 900ml

\*As cores deste catálogo podem apresentar variações de tonalidade em relação ao acabamento final, pois trata-se de impressão de tinta sobre papel.

